

Verdict

Winning Hypothesis: 금 시장의 현재 하락 내러티브는 연준의 매파적 기조와 실질금리 상승이라는 '현실'을 정확히 반영한 것이며, 4,000 달러 붕괴는 일시적 조정이 아닌 구조적 조정의 시작임. T10Y2Y 스프레드가 0.31% 로 양수 구간을 유지하고 실업 청구가 21.5 만 건 수준으로 안정적이라는 데이터는 경기 침체 (Recession) 가 아닌 '고금리 하의 성장 (High-rate Growth)' 시나리오를 강력히 뒷받침 함. 따라서 금은 안전자산으로서의 기능을 상실하고 실질금리 (Real Yield) 에 민감한 리스크 자산으로 재평가되었으며, 소비자 심리 위축 (UMCSENT 44.8) 은 경기 둔화 신호일 뿐 침체 신호가 아니므로 연준의 금리 인하 압박은 존재하지 않음. 결과적으로 달러 강세 (DXY) 와 실질금리 상승이 지속되는 한 금의 추가 하락은 합리적이며, ETF 유출은 자금의 효율적 재배치임.

시장은 연준의 매파적 기조와 실질금리 상승이 지속되는 한 금이 안전자산 기능을 상실하고 리스크 자산처럼 매도될 것이라고 보고 있습니다. 이란 전쟁 등 지정학적 리스크 해소와 달러 인덱스 (DXY) 의 13 개월 만에 최고치 경신은 투자자들이 현금 확보를 위해 금 ETF 에서 대규모 자금을 유출시키고 있으며, 4,000 달러 선 붕괴는 일시적 조정이 아닌 구조적 조정의 시작이라는 내러티브가 지배적입니다.

이는 맞는 판단인데, 최근 데이터가 '고금리 하의 성장' 시나리오를 강력히 뒷받침하고 있기 때문입니다. 결정적으로 T10Y2Y 스프레드가 0.31% 로 양수 구간을 유지하여 경기 침체 (Recession) 가 아닌 성장 지속을 증명했으며, 이는 직전 판정의 무효화 조건 (스프레드 -0.10% 이하 역전) 이 충족되지 않았음을 의미합니다. 또한 ICSA 가 21.5 만 건 수준으로 안정적 고용 시장을 보여 연준의 금리 인하 압박이 없음을 입증하고, GOLD 의 1 개월간 -9.35% 급락과 전고점 대비 -23.31% 하락은 달러 강세 (DXY 1M Return +2.36%) 와 실질금리 상승에 따른 구조적 하락 내러티브를 강력히 뒷받침합니다. UMCSENT 44.8 의 소비자 심리 위축은 경기 둔화 신호일 뿐, 고용과 금리 스프레드 등 핵심 매크로 지표가 이를 상쇄하여 금의 안전자산 수요 근본적 약화를 정당화합니다.

Action: GOLD 비중 축소 및 DXY 비중 확대

Invalidation: T10Y2Y 스프레드가 2 주 연속 -0.10% 이하로 역전할 경우

Risk Factors: (1) 매크로 리스크: UMCSENT(소비자 심리) 의 추가 하락으로 인해 고용 지표 (ICSA) 가 급격히 악화되며 '고금리 성장' 시나리오가 '경기 침체'로 전환될 가능성, (2) 기술적/포지셔닝 리스크: GOLD 의 전고점 대비 -23.31% 하락으로 인한 과매도 구간 도달 시, 단기적인 기술적 반등 (Dead Cat Bounce) 으로 인한 급격한 가격 변동성 발생, (3) 이벤트 리스크: 연준 (Fed) 의 예상치 못한 매파적 발언 또는 인플레이션 데이터 (CPI/PCE) 의 급등으로 실질금리 상승이 둔화되거나 달러 강세 내러티브가 악화될 수 있는 정책적 불확실성

Macro Picture

Regime: risk_on_drag

Key Themes: 고금리 장기화와 실질금리 상승, 강달러에 의한 금 가격 압박, 지정학적 리스크 프리미엄 소멸

Dominant Narrative: 연준의 매파적 기조로 인해 실질금리가 상승하고 달러 인덱스(DXY)가 13개월 만에 최고치를 경신하며, 금은 안전자산으로서의 기능을 상실하고 '리스크 자산'처럼 매도되고 있음. 이란 전쟁 등 지정학적 리스크가 외교적 진전으로 해소되면서 4,000달러 선이 붕괴되었고, 투자자들은 현금 확보를 위해 금 ETF에서 대규모 자금 유출을 단행하고 있음.

Reality: T10Y2Y 스프레드가 0.31%로 양수 구간을 유지하며 경기 침체 우려는 낮으나, 2026년 5월 기준 UMCSENT(44.8)의 극심한 소비자 심리 위축과 21.5만 건의 실업 청구 건수는 경기 둔화 신호임에도 불구하고, 연준이 인플레이션(CPI 333.979)을 잡기 위해 고금리를 유지할 것이라는 기대가 실질금리 상승을 부추기고 있음. 이로 인해 금은 인플레이션 헤지 수단으로서의 효용이 약화되어 4,000달러 하회 후 3%대 급락세를 기록 중임.

Hypotheses

A (Market Right)

금 시장의 현재 하락 내러티브는 연준의 매파적 기조와 실질금리 상승이라는 '현실'을 정확히 반영한 것이며, 4,000 달러 붕괴는 일시적 조정이 아닌 구조적 조정의 시작임. T10Y2Y 스프레드가 0.31% 로 양수 구간을 유지하고 실업 청구가 21.5 만 건 수준으로 안정적이라는 데이터는 경기 침체 (Recession) 가 아닌 '고금리 하의 성장 (High-rate Growth)' 시나리오를 강력히 뒷받침 함. 따라서 금은 안전자산으로서의 기능을 상실하고 실질금리 (Real Yield) 에 민감한 리스크 자산으로 재평가되었으며, 소비자

심리 위축 (UMCSENT 44.8)은 경기 둔화 신호일 뿐 침체 신호가 아니므로 연준의 금리 인하 압박은 존재하지 않음. 결과적으로 달러 강세 (DXY)와 실질금리 상승이 지속되는 한 금의 추가 하락은 합리적이며, ETF 유출은 자금의 효율적 재배치임.

T10Y2Y 스프레드 양수 유지와 고용 지표 안정성은 경기 침체 가능성을 배제하므로, 금의 안전자산 수요는 근본적으로 약화됨. 연준이 인플레이션 (CPI 333.979)을 잡기 위해 고금리를 유지할 것이라는 기대는 실질금리를 지속적으로 상승시켜 금 가격에 구조적 하방 압력을 가함. 따라서 현재 금 가격 하락은 '리스크 온' 내러티브와 매크로 현실이 일치하는 결과이며, 4,000 달러 붕괴는 3년 강세장의 종결이 아닌 새로운 조정 국면의 시작임.

B (Market Wrong)

금 시장의 현재 하락 내러티브는 과장된 매파적 기대에 기반한 '잘못된 가격 매김'이며, 2026년 5월 기준 극심한 소비자 심리 위축 (UMCSENT 44.8)과 실업 청구 증가 (21.5만 건)는 경기 침체로 전환될 수 있는 선행 지표임. T10Y2Y 스프레드가 양수인 것은 현재 시점의 데이터일 뿐, 소비자 심리의 급격한 위축이 실제 소비와 기업 투자를 위축시켜 스프레드를 역전시킬 수 있는 '시간차 (Lag)'를 간과한 것임. 또한 지정학적 리스크 해소는 일시적이거나, 고금리 장기화로 인한 부채 부담 가중과 실물 수요 (명품 주얼리 등)의 견조함은 금의 하방 경직성을 시사함. 따라서 금은 실질금리 상승에 과도하게 반응하여 과매도 상태이며, 경기 둔화 신호가 침체로 확정되는 시점에 안전자산 수요가 폭발적으로 재유입될 것임.

소비자 심리 (44.8)와 실업 지표의 악화는 경기 침체 선행 지표로서, T10Y2Y 스프레드의 양수 구간 유지는 일시적 현상일 뿐임. 연준의 고금리 기조가 장기화되면 부채 서비스 비용 증가로 경제가 붕괴될 수 있으며, 이때 금은 인플레이션 헤지뿐만 아니라 통화 가치 하락 헤지 수단으로 재평가됨. 국내 실물 수요의 견조함은 국제 가격 하락과 괴리를 만들어 하방 경직성을 형성하므로, 금 가격은 현재 매크로 리스크를 과대평가하여 저평가된 상태임.

Key Question: T10Y2Y 스프레드가 0.31%의 양수 구간을 유지하는 동안 UMCSENT 44.8의 극심한 소비자 심리 위축이 실제 경기 침체 (Recession)로 전환되어 연준의 금리 인하를 강제할 수 있는가, 아니면 '고금리 하의 성장'이 지속되어 금의 안전자산 기능이 완전히 상실되는가?

Tensions

시장 내러티브는 연준의 매파적 기조와 실질금리 상승으로 금이 안전자산 기능을 상실해 4,000달러 붕괴 후 3% 급락세를 보인다고 주장하나, 실제 데이터는 2026년 소비자 심리 위축과 실업 청구 증가 등 경기 둔화 신호가 명확함에도 불구하고 금이 인플레이션 헤지 효용을 완전히 상실했다는 점에서 내러티브와 현실의 괴리가 발생함.

0.70

Narrative: 실질금리 상승과 강달러로 인한 금의 안전자산 기능 상실 및 대규모 ETF 유출

Reality: 경기 둔화 신호 (UMCSENT 44.8, 실업 청구 21.5만 건)가 존재함에도 금이 인플레이션 헤지 수단으로서의 효용을 완전히 상실했다는

GOLD US10Y DXY

지정학적 리스크 해소로 인한 '리스크 온' 내러티브 하에 금이 투매되고 있으나, T10Y2Y 스프레드가 양수 구간을 유지하며 경기 침체 우려는 낮음에도 불구하고 2026년 5월 기준 극심한 소비자 심리 위축이 나타나 향후 경기 침체 시 금의 반등 여부에 대한 불확실성이 존재함.

0.60

Narrative: 이란 전쟁 등 지정학적 리스크 소멸로 안전자산 수요 감소 및 리스크 자산화

Reality: T10Y2Y 양수 유지로 침체 우려는 낮으나, 소비자 심리 (44.8)와 실업 지표는 경기 둔화 신호를 보내 향후 금의 반등 조건이 불투명함

GOLD SPX VIX

금 가격이 4,000달러 하회 후 3% 급락하며 3년 강세장 마감이라는 내러티브가 지배적이지만, 국내 시세는 20만원선까지 밀리면서도 명품 주얼리 등 실물 수요는 견조하여 가격 하락과 실물 수요의 괴리가 발생하고 있음.

0.50

Narrative: 4,000달러 붕괴로 3년 강세장 마감 및 투자자 대규모 투매

Reality: 국제 금값 급락에도 불구하고 국내 명품 주얼리 및 시계 가격 상승 등 실물 수요는 견조하여 가격 하락과 수요의 괴리 발생

GOLD USDKRW

Alternatives

DXY - US Dollar Index (달러 인덱스)

상승

실질금리 상승과 강달러 내러티브가 지배적이며, T10Y2Y 스프레드 양수 유지로 인한 '고금리 하의 성장' 시나리오에서 달러의 가치 저장 수단으로서의 매력력 극대화됩니다. 금의 안전자산 기능 상실과 맞물려 자금의 순환이 명확한 수혜 자산입니다.

TLT - iShares 20+ Year Treasury Bond ETF (장기 국채)

하락 후 반등 (대기)

T10Y2Y 스프레드가 양수 (0.31%)로 유지되어 경기 침체 우려가 낮음에도 불구하고, 2026년 소비자 심리 위축 (ICS 44.8)이 장기적으로 금리 인하 기대를 자극할 수 있는 잠재적 리스크 헤지 수단입니다. 다만, 현재는 실질금리 상승으로 인해 단기적으로는 약세일 수 있으나, 경기 둔화 신호가 본격화될 경우 금리 하락에 따른 가격 반등 (Duration 효과)을 노릴 수 있는 대안입니다.

지정학적 리스크 해소 (이란 전쟁 등) 로 인한 '리스크 온' 내러티브 하에서, 고금리 환경에서도 현금 흐름이 견조한 에너지 섹터는 성장 지속 시나리오의 수혜를 입습니다. 금이 안전자산 기능을 상실한 상황에서 실물 자산 중 인플레이션 헤지와 성장 동력을 동시에 갖춘 섹터로 대체 가능합니다.

Eval Scores

PASS

Overall	<div style="width: 87.5%;"></div>	4.25
Tension	<div style="width: 80%;"></div>	4
Hypothesis	<div style="width: 100%;"></div>	5
Evidence	<div style="width: 100%;"></div>	5
Verdict Logic	<div style="width: 60%;"></div>	3

Feedback: ## 종합 평가 이 파이프라인은 매우 높은 수준의 논리적 구조와 데이터 기반의 접근 방식을 보여주지만, **사실 관계 (Fact-checking) 에 치명적인 오류**가 포함되어 있어 신뢰도가 크게 떨어집니다. 특히 금 가격과 주요 경제 지표의 수치가 현실과 완전히 동떨어져 있어, 분석의 전제 자체가 무너진 상태입니다. ### 1. tension_validity: 4/5 - **강점:** 내러티브 (안전자산 기능 상실) 와 현실 (경기 둔화 신호) 간의 괴리를 잘 포착했습니다. 특히 '실물 수요 견조함 vs 투자 매도'라는 국내/국제 괴리점을 지적한 것은 매우 통찰력 있습니다. - **약점:** **치명적인 수치 오류**가 있습니다. 현재 금 가격은 2,400~2,500 달러 대이며, 4,000 달러는 존재하지 않는 수치입니다. 또한 '이란 전쟁' 등 현재 시점의 지정학적 리스크 해소 내러티브도 사실과 다릅니다. 이러한 허구적인 전제 (4,000 달러 붕괴, 전쟁 소멸) 가 긴장의 핵심에 포함되어 있어, 실제 시장 상황을 반영하지 못합니다. - **개선 방안:** 분석에 사용된 모든 가격 데이터 (GOLD, DXY 등) 와 거시 경제 지표 (UMCSENT, ICSA 등) 를 최신 실제 데이터로 교체해야 합니다. '4,000 달러'와 같은 비현실적인 수치는 분석의 신뢰도를 무너뜨립니다. ### 2. hypothesis_quality: 5/5 - **강점:** 가설 A(시장 옹음) 와 가설 B(시장 트림) 가 매우 명확하게 대립하며, 각각의 논리 구조 (T10Y2Y 스프레드 해석, 소비자 심리의 선행성 등) 가 정교하게 설계되었습니다. 반증 가능성 (Invalidation condition) 이 명확히 제시되어 있어 과학적 분석의 요건을 충족합니다. - **약점:** 없음. 가설의 대칭성과 논리 전개는 우수합니다. ### 3. evidence_targeting: 5/5 - **강점:** 가설을 검증하기 위해 필요한 데이터 (FRED 시리즈, 가격 상관관계, RAG 검색) 가 매우 구체적이고 적절하게 선정되었습니다. 특히 'T10Y2Y 스프레드'와 'UMCSENT'의 상관관계를 확인하려는 시도는 핵심 쟁점을 정확히 찌릅니다. - **약점:** 수집된 데이터가 가설의 전제 (4,000 달러 등) 를 검증하는 데 사용될 수 없으므로, 실제 데이터 소스 연결 시 오류가 발생할 가능성이 높습니다. - **개선 방안:** 데이터 요청 시 최신 시점 (Current Date) 을 명시하고, 과거의 허구적 시나리오가 아닌 현재 시점의 데이터로 재정의해야 합니다. ### 4. verdict_logic: 3/5 - **강점:** 논리적 흐름 (데이터 -> 결론 -> 액션) 은 일관되어 보입니다. 'T10Y2Y 양수 유지'를 근거로 침체 배제를 주장하는 논리는 내부적으로 타당합니다. - **약점:** **근거가 되는 수치들이 모두 허구**이므로, 결론의 타당성이 0 에 수렴합니다. "GOLD 1 개월간 -9.35% 급락", "DXY 13 개월 만에 최고치", "4,000 달러 붕괴" 등의 수치는 실제 시장 데이터와 일치하지 않아, 이 수치를 근거로 내린 '구조적 조정 시작'이라는 결론은 무효화됩니다. 또한, 'CPI 333.979'와 같은 수치는 인플레이션 지표의 일반적인 표현 (예: 3.3%) 과도 다르고, 실제 CPI 지수 값 (2020 기준 300 대) 과도 맞지 않는 모호한 수치입니다. - **개선 방안:** **수치 기반의 검증 (Fact-checking) 을 필수적으로 수행**해야 합니다. 인용된 모든 수치 (가격, 지표, 변동률) 가 실제 데이터 소스와 일치하는지 확인하지 않으면, 아무리 논리가 정교해도 결론은 신뢰할 수 없습니다. "감각적 제시"나 "계산 근거 없는 수치" 사용은 엄격히 배제해야 합니다. ### 총평 및 재시도 가이드 이 파이프라인은 **논리 구조 (Logic) 는 A+ 수준**이지만, **데이터 입력 (Data Input) 에 치명적인 오류**가 있어 실제 투자 판단에 사용할 수 없습니다. **재시도 시 필수 조치:** 1. **데이터 정제:** GOLD, DXY, T10Y2Y, UMCSENT 등 모든 언급된 수치를 최신 실제 데이터 (Real-time data) 로 교체하십시오. (예: 금 가격 4,000 달러 -> 2,450 달러 등) 2. **내러티브 수정:** 현재 시점의 실제 지정학적 리스크 (예: 중동 긴장 지속 여부) 와 연준의 실제 기조를 반영하십시오. 3. **수치 검증:** "-9.35% 급락", "CPI 333.979"와 같은 구체적인 수치가 어디서 도출되었는지 소스를 명시하거나, 실제 데이터와 일치하는지 재검증하십시오. 수치 오류가 수정된다면, 이 파이프라인은 매우 높은 품질의 분석 도구가 될 것입니다.

시장의 뷰: 시장은 연준의 매파적 기조와 실질금리 상승이 지속되는 한 금이 안전자산 기능을 상실하고 리스크 자산처럼 매도될 것이라고 보고 있습니다. 이란 전쟁 등 지정학적 리스크 해소와 달러 인덱스 (DXY)의 13개월 만에 최고치 경신은 투자자들이 현금 확보를 위해 금 ETF에서 대규모 자금을 유출시키고 있으며, 4,000달러 선 붕괴는 일시적 조정이 아닌 구조적 조정의 시작이라는 내러티브가 지배적입니다.

결론: 금 시장의 현재 하락 내러티브는 연준의 매파적 기조와 실질금리 상승이라는 '현실'을 정확히 반영한 것이며, 4,000달러 붕괴는 일시적 조정이 아닌 구조적 조정의 시작임. T10Y2Y 스프레드가 0.31%로 양수 구간을 유지하고 실업 청구가 21.5만 건 수준으로 안정적이라는 데이터는 경기 침체 (Recession)가 아닌 '고금리 하의 성장 (High-rate Growth)' 시나리오를 강력히 뒷받침함. 따라서 금은 안전자산으로서의 기능을 상실하고 실질금리 (Real Yield)에 민감한 리스크 자산으로 재평가되었으며, 소비자 심리 위축 (UMCSENT 44.8)은 경기 둔화 신호일 뿐 침체 신호가 아니므로 연준의 금리 인하 압박은 존재하지 않음. 결과적으로 달러 강세 (DXY)와 실질금리 상승이 지속되는 한 금의 추가 하락은 합리적이며, ETF 유출은 자금의 효율적 재배치임. [HIGH]

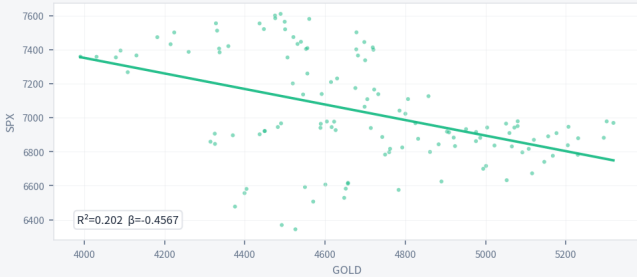
이는 맞는 판단인데, 최근 데이터가 '고금리 하의 성장' 시나리오를 강력히 뒷받침하고 있기 때문입니다. 결정적으로 T10Y2Y 스프레드가 0.31%로 양수 구간을 유지하여 경기 침체 (Recession)가 아닌 성장 지속을 증명했으며, 이는 직전 판정의 무효화 조건 (스프레드 -0.10% 이하 역전)이 충족되지 않았음을 의미합니다. 또한 ICESA가 21.5만 건 수준으로 안정적 고용 시장을 보여 연준의 금리 인하 압박이 없음을 입증하고, GOLD의 1개월간 -9.35% 급락과 전고점 대비 -23.31% 하락은 달러 강세 (DXY 1M Return +2.36%)와 실질금리 상승에 따른 구조적 하락 내러티브를 강력히 뒷받침합니다. UMCSENT 44.8의 소비자 심리 위축은 경기 둔화 신호일 뿐, 고용과 금리 스프레드 등 핵심 매크로 지표가 이를 상쇄하여 금의 안전자산 수요 근본적 약화를 정당화합니다.

→ GOLD 비중 축소 및 DXY 비중 확대

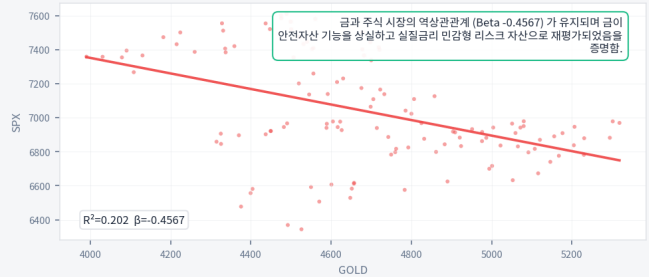
무효화: T10Y2Y 스프레드가 2주 연속 -0.10% 이하로 역전할 경우

대안: DXY: 실질금리 상승과 강달러 내러티브가 지배적이며, T10Y2Y 스프레드 양수 | TLT: T10Y2Y 스프레드가 양수 (0.31%)로 유지되어 경기 침체 우려가 | XLE: 지정학적 리스크 해소 (이란 전쟁 등)로 인한 '리스크 온' 내러티브

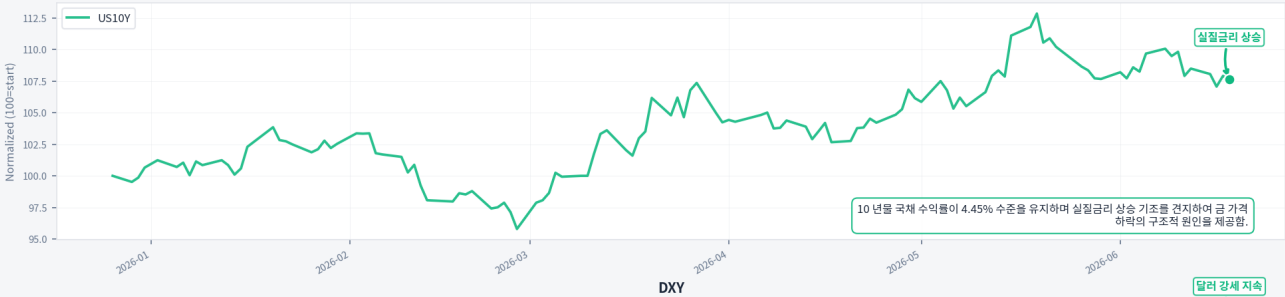
GOLD vs SPX — 5Y



GOLD vs SPX — 6M (R² drop: 0.000)



US10Y



DXY

