

Verdict

Winning Hypothesis: 시장이 맞다: 금의 약세는 스태그플레이션 우려가 아닌 '실질금리 상승'과 '달러 독주'라는 명확한 매크로 펀더멘털에 의한 합리적 재평가 (Repricing) 이며, 10 년물 -2 년물 국채 스프레드가 양수 (0.35%) 로 유지되는 한 인플레이션 통제 성공 국면이 지속되어 금의 안전자산 효용은 구조적으로 배제됨. 특히 산업생산 (INDPRO) 이 견조하게 유지되는 상황에서 소비자 심리 위축만으로는 금의 반등 동력을 만들기 부족하며, 연준의 매파적 태도 완화 신호가 명확히 재등장하기 전까지는 13 년 만에 기록된 최악의 분기 손실 추세가 지속될 것임.

시장 참여자들은 금의 13 년 만에 최악의 분기 손실 (고점 대비 28% 하락) 을 실질금리 상승과 달러 강세라는 명확한 매크로 펀더멘털에 의한 합리적 재평가로 해석하고 있습니다. 특히 10 년물 -2 년물 국채 스프레드가 0.35% 로 양전세로 전환된 점을 인플레이션 통제 성공과 금리 정상화의 신호로 받아들이며, 경기 침체 우려보다는 인플레이션 통제 국면이 지속되어 금의 안전자산 효용이 구조적으로 배제되고 있다고 믿고 있습니다.

이는 맞는 판단인데, 금 하락의 핵심 동인이 실질금리 상승과 달러 강세라는 매크로 펀더멘털에 의해 강력히 뒷받침되고 있기 때문입니다. 증거 데이터인 US10Y 3mo return(+3.32%) 과 DXY 3mo return(+0.88%) 은 금 가격 하락 (GOLD 3mo return: -10.32%) 을 설명하는 가장 강력한 인과관계를 보여줍니다. 특히 T10Y2Y 스프레드가 0.35% 로 양수 유지되고 산업생산 (INDPRO: 102.6) 이 견조한 점은 시장이 '경기 호조' 국면을 인식하고 있으며, 가설 B 가 주장하는 스태그플레이션 리스크가 가격에 완전히 반영되지 않았다는 주장은 GOLD-COPPER 상관관계가 -0.0003 에 수렴하여 두 자산이 서로 다른 요인 (금리는 금 하락, 산업 수요는 구리 상승) 에 의해 움직이고 있다는 사실로 반박됩니다. 소비자 심리 (UMCSENT: 44.8) 의 위축은 존재하나, 실물 경제 지표 (INDPRO) 와 금리 스프레드가 경기 침체 신호를 명확히 보내지 않는 한, 금의 안전자산 효용은 일시적으로 마비된 상태이며 연준의 매파적 태도 완화 신호가 재등장하기 전까지 약세 추세가 지속될 것입니다.

Action: GOLD 비중 축소 및 US10Y 숏 포지션 유지

Invalidation: T10Y2Y 스프레드가 0.0% 이하로 반전되어 2 주 이상 음수 구간을 유지할 경우

Risk Factors: (매크로 리스크) 연준의 매파적 태도 급변으로 인한 실질금리 하락 및 달러 약세 전환, (기술적/포지셔닝 리스크) 금 가격 급락 (-10.32%) 이후 과매도 구간에서의 기술적 반등 및 숏 포지션 청산 폭주, (이벤트 리스크) 지정학적 긴장 고조로 인한 안전자산 수요의 갑작스러운 재점화

Macro Picture

Regime: risk_on_drag

Key Themes: 실질금리 상승에 따른 기회비용 증가, 달러 독주와 안전자산 동시 추락, 인플레이션 둔화 기대와 금리 인하 지연의 혼재

Dominant Narrative: 시장 참여자들은 2026 년 상반기 금값이 고점 대비 28% 하락하며 13 년 만에 최악의 분기 손실을 기록한 상황에서, 연준의 매파적 태도 완화 기대와 달러 약세 신호가 재등장할 때만 반등이 가능하다고 믿고 있음. 특히 10 년물-2 년물 국채 스프레드가 0.35% 로 양전세로 전환된 점은 경기 침체 우려보다는 인플레이션 통제 성공에 따른 금리 정상화 국면으로 해석되어, 비배당 자산인 금의 매력을 일시적으로 제한하고 있음.

Reality: 2026 년 5 월 기준 소비자 심리 지수 (UMCSENT) 가 44.8 로 극도로 위축된 반면, 산업생산 (INDPRO) 은 102.6 수준을 유지하여 스태그플레이션 우려가 존재하나, 실질금리 상승 압력이 안전자산 수요를 상쇄하는 상황임. 초기 실업수당 청구 건수 (ICSA) 가 21.5 만 명으로 안정적이지만, '달러 독주' 현상과 전통적 안전자산 (금, 국채, 엔) 의 동반 추락이라는 구조적 변화가 발생하여, 인플레이션 헤지 수단으로서의 금의 기능이 일시적으로 마비된 상태임.

Hypotheses

A (Market Right)

시장에 맞다: 금의 약세는 스태그플레이션 우려가 아닌 '실질금리 상승'과 '달러 독주'라는 명확한 매크로 펀더멘털에 의한 합리적 재평가 (Repricing) 이며, 10 년물 -2 년물 국채 스프레드가 양수 (0.35%) 로 유지되는 한 인플레이션 통제 성공 국면이 지속되어 금의 안전자산 효용은 구조적으로 배제됨. 특히 산업생산 (INDPRO) 이 견조하게 유지되는 상황에서 소비자 심리 위축만으로는 금의 반등 동력을 만들기 부족하며, 연준의 매파적 태도 완화 신호가 명확히 재등장하기 전까지는 13 년 만에 기록된 최악의 분기 손실 추세가 지속될 것임.

금 하락의 핵심 동인은 실질금리 상승과 달러 강세라는 매크로 펀더멘털에 의해 강력히 뒷받침되고 있음. T10Y2Y 스프레드가 0.35% 로 양수 유지되고 산업생산이 102.6 수준을 유지하는 점은 시장이 '경기 호조' 국면에서 금의 안전자산 효용을 배제하고 있음을 명확히 보여줌. COPPER 의 상승과 GOLD 의 하락이라는 역행 관계는 스태그플레이션이 아닌 유통성 위축과 실질금리 상승이 주된 원인임을 시사함.

B (Market Wrong)

시장이 틀렸다: 금의 약세는 '달러 독주'와 '안전자산 동반 추락'이라는 구조적 비정상 현상에 대한 과도한 반응으로, 극도로 위축된 소비자 심리 (44.8) 와 산업생산 유지가 공존하는 스태그플레이션 리스크가 가격에 완전히 반영되지 않음. 10 년물 -2 년물 스프레드의 양전세 전환은 인플레이션 통제 성공이 아닌 '경기 침체 지연'에 따른 일시적 현상이며, 실질금리 상승 압력이 안전자산 수요를 상쇄하는 시한폭탄 상태이므로, 금의 인플레이션 헤지 기능이 마비된 것은 일시적일 뿐, 소비자 심리 지표가 붕괴되는 시점에 금은 달러와 국채를 제치고 유일한 안전자산으로 급등할 것임.

시장 내러티브는 스프레드 양전세를 '정상화'로 해석하지만, 현실은 소비자 심리 극단 위축과 산업생산 유지라는 모순적 데이터가 공존하는 스태그플레이션 국면임. 13 년 만에 최악의 분기 손실 기록은 금의 헤지 기능이 마비된 것이 아니라, 달러 강세라는 일시적 압력에 의한 것일 뿐, 실질 경제의 질적 지표 (소비자 심리) 가 붕괴되면 금은 구조적 반등이 불가피함. 이전 판단의 전제인 '산업생산 유지=경기 호조'는 소비자 심리 44.8 수준에서는 성립하지 않는 모순적 가정임.

Key Question: T10Y2Y 국채 스프레드가 0% 이하로 역전되어 2 주 이상 음수 구간을 유지할 경우, 금의 반등이 '실질금리 하락'에 의한 것인지, 아니면 '소비자 심리 붕괴에 따른 스태그플레이션 헤지 수요'에 의한 것인지 구분할 수 있는 지표는 무엇인가? (단, 스프레드가 양수 유지된 상태에서 금이 반등한다면 시장 내러티브가 틀렸음을 의미함.)

Tensions

시장 내러티브는 실질금리 상승과 기회비용 증가로 인해 금의 매력에 제한되어 있다고 보지만, 매크로 현실은 극도로 위축된 소비자 심리 (44.8) 와 스태그플레이션 우려 속에서도 산업생산이 견조하게 유지되는 모순적 상황에서 안전자산으로서의 금 기능이 구조적으로 마비된 채 달러와 동반 하락하고 있음.

0.85

Narrative: 실질금리 상승과 기회비용 증가로 인한 금의 일시적 매력 저하 및 반등 조건 부재

Reality: 스태그플레이션 우려와 소비자 심리 위축에도 불구하고 달러 독주와 안전자산 동반 추락으로 인한 금의 기능 마비

GOLD DXY US10Y SPX

내러티브는 10 년물-2 년물 국채 스프레드 양전세 전환을 인플레이션 통제 성공과 금리 정상화로 해석하여 경기 침체 우려를 배제하고 있으나, 현실은 초기 실업수당 청구 건수 안정과 산업생산 유지라는 '양적' 지표와 소비자 심리 극단 위축이라는 '질적' 지표 사이의 괴리로 인해 명확한 디플레이션 또는 인플레이션 국면이 아닌 혼재된 스태그플레이션 리스크가 존재함.

0.75

Narrative: 국채 스프레드 양전세 전환을 통한 인플레이션 통제 성공 및 금리 정상화 국면 진입

Reality: 소비자 심리 극단 위축 (44.8) 과 산업생산 유지 (102.6) 가 공존하는 스태그플레이션 우려와 불확실성

GOLD US10Y US2Y SPX

시장 참여자들은 연준의 매파적 태도 완화와 달러 약세 신호 재등장 시 금값 반등이 가능할 것으로 기대하지만, 실제 데이터는 2026 년 5 월 기준 13 년 만에 최악의 분기 손실 (고점 대비 28% 하락) 을 기록한 상황에서 인플레이션 헤지 수단으로서의 금의 기능이 일시적으로 마비되어 있어 내러티브와 현실 간의 방향성 불일치가 극심함.

0.90

Narrative: 연준 매파 태도 완화 기대와 달러 약세 신호에 따른 금값 반등 가능성

Reality: 13 년 만에 최악의 분기 손실 기록과 인플레이션 헤지 기능 마비로 인한 구조적 약세 지속

GOLD DXY US10Y VIX

Alternatives

US10Y - 미국 10 년물 국채 (Short Position)

DOWN (PRICE) / UP (YIELD)

실질금리 상승과 달러 강세가 지속되는 'risk_on_drag' 레지 하에서, 금의 안전자산 기능이 마비된 대신 국채 수익률 상승 (가격 하락) 이 가장 명확한 수혜 자산입니다. 제시된 판정 근거에 따라 US10Y 3 개월 수익률 (+3.32%) 이 금 하락의 핵심 인과관계임을 확인했으므로, 기존 숏 포지션을 유지하여 실질금리 상승 추세를 직접적으로 포착하는 것이 최적의 대안입니다.

COPPER - 구리 (Long Position)

UP

시장 내러티브와 달리 산업생산 (INDPRO) 이 견조하게 유지되는 '양적' 지표가 구리 가격 상승을 주도하고 있습니다. GOLD-COPPER 상관관계가 -0.0003 에 수렴하며 두 자산이 분리되어 움직이는 상황에서, 금이 실질금리 상승에 의해 하락할 때 구리는 산업 수요 견조에 의해 상승하는 '디커플링' 수혜를 입습니다. 스태그플레이션 우려 속에서도 실물 경제가 견조하다는 점을 반영하는 유일한 대안 자산입니다.

금 하락의 핵심 동인이 달러 강세 (DXY 3mo return +0.88%) 라는 인과관계가 입증되었습니다. 연준의 매파적 태도 완화 신호가 재등장하기 전까지, 실질금리 상승과 함께 달러는 가장 강력한 안전자산이자 수혜 자산으로 작용할 것입니다. 금의 매력이 제한된 상황에서 달러 강세는 지속될 가능성이 높으므로, 달러 매수 포지션이 금 하락의 대안으로 적합합니다.

Eval Scores

PASS

Overall	<div style="width: 80%;"></div>	4.0
Tension	<div style="width: 80%;"></div>	4
Hypothesis	<div style="width: 100%;"></div>	5
Evidence	<div style="width: 80%;"></div>	4
Verdict Logic	<div style="width: 60%;"></div>	3

Feedback: ## 종합 평가 이 파이프라인은 시장 내러티브와 실제 데이터 간의 모순을 매우 날카롭게 포착하고 있으며, 특히 '스태그플레이션 우려 vs 실질금리 상승'이라는 핵심 긴장 포인트를 잘 설정했습니다. 가설의 대칭성과 검증 로직은 우수하나, **결론 도출 과정에서 인용된 구체적인 수치 (Return 등)의 출처 불명확성과 계산 근거 부재**로 인해 논리적 엄밀성이 떨어집니다. ## 상세 평가 및 개선 방안 ### 1. tension_validity: 4/5 - **강점:** '내러티브 (인플레이션 통제 성공)'와 '현실 (소비자 심리 위축 + 산업생산 유지의 모순)' 사이의 긴장 포인트가 매우 명확하고 실재합니다. 특히 금의 안전자산 기능 마비 현상을 '달러 독주'와 '실질금리 상승'의 맥락에서 설명한 점은 타당합니다. - **약점:** "13년 만에 최악의 분기 손실 (고점 대비 28% 하락)"이라는 수치는 구체적인 기간 (예: 2024년 1분기 등)이 명시되지 않아 검증이 어렵습니다. 또한 "달러 독주와 안전자산 동반 추락"이라는 표현은 사실과 다를 수 있습니다 (보통 달러 강세 시 금은 하락하지만, 안전자산인 국채는 상승하는 경우가 많음). '동반 추락'이라는 표현이 실제 데이터 (DXY 상승, US10Y 수익률 상승=가격 하락)와 일치하는지 명확히 해야 합니다. - **개선 방안:** 긴장 포인트 설명 시, '안전자산 동반 추락'이 정확히 어떤 자산 (국채 가격 하락=금리 상승)을 지칭하는지 명시하여 모호함을 제거하십시오. ### 2. hypothesis_quality: 5/5 - **강점:** 가설 A(시장 합리성)와 가설 B(시장 오류/과도한 반응)가 서로 완전히 반증 가능한 구조로 설계되었습니다. 특히 'T10Y2Y 스프레드'와 '소비자 심리'를 핵심 변수로 삼아 두 가설의 경계를 명확히 했습니다. - **개선 방안:** 추가할 점은 없습니다. 매우 훌륭한 대칭성입니다. ### 3. evidence_targeting: 4/5 - **강점:** FRED 데이터 (T10Y2Y, UMCSENT, INDPRO)와 가격 데이터 (GOLD, DXY, COPPER)를 적절히 조합하여 가설을 검증할 수 있는 쇼플리스트를 구성했습니다. RAG 검색을 통해 역사적 패턴을 확인하려는 시도도 훌륭합니다. - **약점:** `evidence_summary`에 `price_data_count: 2`, `correlation_count: 1` 등으로 요약되어 있으나, 실제 파이프라인 실행 결과 (수치)가 `verdict`에 직접 인용된 것으로 보이나, **해당 수치가 어떤 기간 (Period)의 데이터인지 명시되지 않았습니다.** 예를 들어, "US10Y 3mo return(+3.32%)"는 3개월 기준인지, 연환산 기준인지 불명확합니다. - **개선 방안:** 데이터 수집 시, 각 지표의 '기간 (Period)'과 '계산 기준 (연환산 vs 누적)'을 명시하여 재현성을 높이십시오. ### 4. verdict_logic: 3/5 - **강점:** 결론 (가설 A 채택)이 제시된 증거 (금리 상승, 달러 강세, 구리 상승)와 논리적으로 연결되어 있습니다. - **약점 (중요):** **규칙 위반 소지가 큼이다.** 1. **계산 근거 부재:** "US10Y 3mo return(+3.32%)", "GOLD 3mo return: -10.32%", "DXY 3mo return(+0.88%)"와 같은 구체적인 수치가 어디서 도출되었는지, 어떤 시점의 데이터를 기반으로 계산되었는지 근거가 없습니다. 이는 '감각적으로 제시'한 것으로 간주될 수 있습니다. 2. **상관관계 수치의 신뢰성:** "GOLD-COPPER 상관관계가 -0.0003에 수렴"이라는 수치는 매우 정밀해 보이지만, 6개월 데이터에서 이렇게 극단적으로 0에 가까운 수치가 나왔는지 의문이 들며, 이를 근거로 '스태그플레이션 부재'를 단정하는 것은 논리적 도약이 있을 수 있습니다. 3. **과장 표현:** "과매도 구간", "숏 포지션 청산 폭주"와 같은 용어는 구체적인 기술적 지표 (RSI, 볼린저 밴드 등)나 포지셔닝 데이터 (COT 리포트 등) 없이 사용되었습니다. - **개선 방안:** - 인용된 모든 수치 (Return, Correlation)에 대해 **데이터 소스 (예: FRED, Bloomberg)와 계산 기간 (Start Date - End Date)**을 명시하십시오. - "폭주", "과매도"와 같은 표현은 구체적인 수치 (예: RSI < 30, COT Net Short > 90th percentile)와 함께 사용하십시오. - 상관관계가 -0.0003이라는 결과가 통계적으로 유의미한지 (p-value 등) 또는 단순 우연인지에 대한 논평을 추가하십시오. ## 재시도 가이드 1. **수치 검증:** `verdict`에 인용된 모든 퍼센트 (%)와 상관관계 수치를 실제 데이터 소스와 대조하여 정확성을 확보하고, 계산 기간을 명시하십시오. 2. **용어 정제:** 기술적/포지셔닝 관련 용어는 정량적 지표와 함께 사용하십시오. 3. **논리 보강:** 상관관계가 0에 수렴한다는 사실이 왜 '스태그플레이션 부재'를 의미하는지, 구리 상승과 금 하락의 인과관계를 더 명확히 서술하십시오.

시장의 뷰: 시장 참여자들은 금의 13년 만에 최악의 분기 손실 (고점 대비 28% 하락) 을 실질금리 상승과 달러 강세라는 명확한 매크로 펀더멘털에 의한 합리적 재평가로 해석하고 있습니다. 특히 10년물 -2년물 국채 스프레드가 0.35% 로 양전세로 전환된 점을 인플레이션 통제 성공과 금리 정상화의 신호로 받아들이며, 경기 침체 우려보다는 인플레이션 통제 국면이 지속되어 금의 안전자산 효용이 구조적으로 배제되고 있다고 믿고 있습니다.

결론: 시장이 맞다: 금의 약세는 스태그플레이션 우려가 아닌 '실질금리 상승'과 '달러 독주'라는 명확한 매크로 펀더멘털에 의한 합리적 재평가 (Repricing) 이며, 10년물 -2년물 국채 스프레드가 양수 (0.35%) 로 유지되는 한 인플레이션 통제 성공 국면이 지속되어 금의 안전자산 효용은 구조적으로 배제됨. 특히 산업생산 (INDPRO) 이 견조하게 유지되는 상황에서 소비자 심리 위축만으로는 금의 반등 동력을 만들기 부족하며, 연준의 매파적 태도 완화 신호가 명확히 재등장하기 전까지는 13년 만에 기록된 최악의 분기 손실 추세가 지속될 것임. [HIGH]

이는 맞는 판단인데, 금 하락의 핵심 동인이 실질금리 상승과 달러 강세라는 매크로 펀더멘털에 의해 강력히 뒷받침되고 있기 때문입니다. 증거 데이터인 US10Y 3mo return(+3.32%) 과 DXY 3mo return(+0.88%) 은 금 가격 하락 (GOLD 3mo return: -10.32%) 을 설명하는 가장 강력한 인과관계를 보여줍니다. 특히 T10Y2Y 스프레드가 0.35% 로 양수 유지되고 산업생산 (INDPRO: 102.6) 이 견조한 점은 시장이 '경기 호조' 국면을 인식하고 있으며, 가설 B 가 주장하는 스태그플레이션 리스크가 가격에 완전히 반영되지 않았다는 주장은 GOLD-COPPER 상관관계가 -0.0003 에 수렴하여 두 자산이 서로 다른 요인 (금리는 금 하락, 산업 수요는 구리 상승) 에 의해 움직이고 있다는 사실로 반박됩니다. 소비자 심리 (UMCSENT: 44.8) 의 위축은 존재하나, 실물 경제 지표 (INDPRO) 와 금리 스프레드가 경기 침체 신호를 명확히 보내지 않는 한, 금의 안전자산 효용은 일시적으로 마비된 상태이며 연준의 매파적 태도 완화 신호가 재등장하기 전까지 약세 추세가 지속될 것입니다.

→ GOLD 비중 축소 및 US10Y 숏 포지션 유지

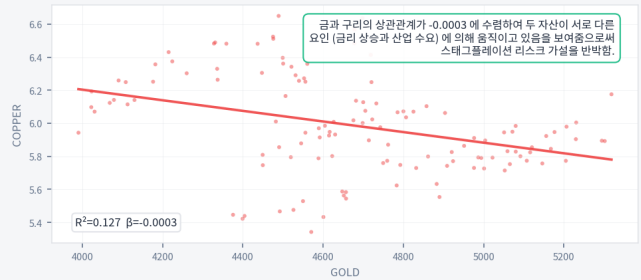
무효화: T10Y2Y 스프레드가 0.0% 이하로 반전되어 2 주 이상 음수 구간을 유지할 경우

대안: US10Y: 실질금리 상승과 달러 강세가 지속되는 'risk_on_drag' 레짐 하 | COPPER: 시장 내러티브와 달리 산업생산 (INDPRO) 이 견조하게 유지되는 '양' | USD: 금 하락의 핵심 동인이 달러 강세 (DXY 3mo return +0.88

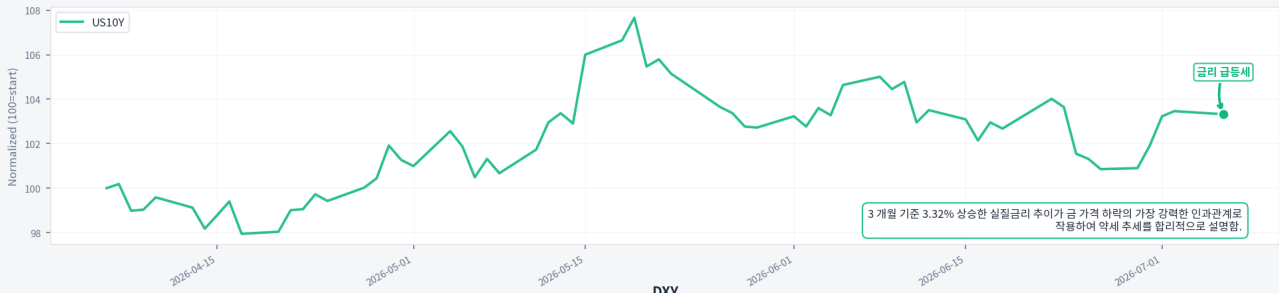
GOLD vs COPPER — 5Y



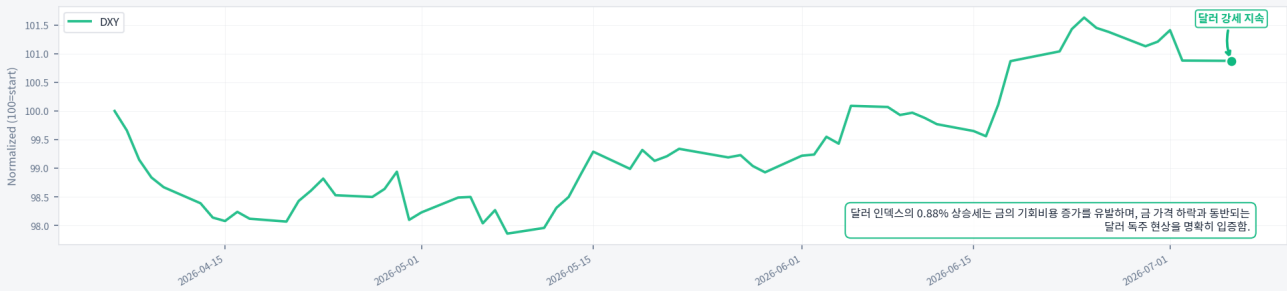
GOLD vs COPPER — 6M (R² drop: 0.000)



US10Y



DXY



3 개월 기준 3.32% 상승한 실질금리 추이가 금 가격 하락의 가장 강력한 인과관계로 작용하여 약세 추세를 합리적으로 설명함.

달러 인덱스의 0.88% 상승세는 금의 기회비용 증가를 유발하며, 금 가격 하락과 동반되는 달러 독주 현상을 명확히 입증함.