

Verdict

시장은 이란 전쟁 확전에 따른 WTI 105달러 급등이 비용 Push 인플레이션→고금리 장기화→실물 경기 급격 악화로 이어지는 스태그플레이션 경로의 초기 국면이라고 보고 있음. VIX 30.61의 극단적 공포와 원/달러 1,520원 돌파는 외국인 자본 유출 가속화 및 글로벌 리스크오프 심화를 반영하며, 견조한 고용지표(ICSA 21만 건)는 후행성으로 인해 이미 시작된 구조적 전환을 포착하지 못하고 있다는 것이 시장 참여자들의 지배적 포지셔닝 근거임.

하지만 현재 시장의 극단적 공포 가격 책정은 실물 경제 펀더멘털 대비 과도한 프리미엄을 포함하고 있음. 결정적 증거는 세 가지임. 첫째, 직전 판정의 핵심 무효화 조건인 'ICSA 2주 연속 25만 건 상회'가 여전히 충족되지 않았으며, ICSA는 21만 건으로 역사적 저점 수준을 유지하고 있어 고용시장의 구조적 균열 신호가 전무함. 둘째, WTI 1개월 수익률 +47.42%와 구리 1개월 수익률 -6.91%(고점 대비 -11.15% drawdown)의 극단적 괴리가 지속·확대되고 있어, 유가 급등이 실수요 확대가 아닌 순수 지정학적 프리미엄에 의해 주도되고 있음을 명확히 확인함. 셋째, 금 가격이 1개월 -14.24% 하락하고 US10Y가 4.34%로 상승한 것은 안전자산 수요보다 금리 상승에 의한 자산 전반의 재조정 이 진행 중임을 시사하며, 원/달러 1,516.5원 급등도 한국 고유 리스크보다는 DXY 1개월 +2.15% 상승에 수반된 광범위한 달러 강세의 결과로 해석됨(USDKRW 1개월 +5.42% vs DXY +2.15%로 한국 고유 프리미엄이 일부 존재하나 달러 강세가 기저 요인). 역사적 사례에서도 걸프전(1990-91) 유가 급등은 3-4개월 내 급락으로 전환되었으며, 수요 기반 없는 공급 충격은 수요 파괴를 통해 자체 조정되는 패턴을 반복함. T10Y2Y 스프레드 +0.53%로 정상화된 수익률 곡선도 임박한 침체 시그널과 부합하지 않음.

Action: 기존 숏 VIX 방향성을 유지하되, WTI-구리 괴리 추이와 ICSA 주간 데이터를 모니터링 강화하며 유가 되돌림 신호 출현 시 점진적 포지션 확인.

Invalidation: ICSA가 2주 연속 25만 건을 상회할 경우

Risk Factors: 매크로: 호르무즈 해협 봉쇄 현실화 시 WTI가 120달러 이상으로 추가 급등하며 수요 파괴 전에 실물 경기 충격이 선행할 리스크, 기술적/포지셔닝: VIX 30+ 구간에서 감마 헤징에 의한 변동성 자기강화 루프가 형성되어 패닉 매도가 펀더멘털과 무관하게 SPX 추가 하락(-10% 이상)을 촉발할 리스크, 이벤트: 이란의 핵시설 관련 군사적 확전 또는 OPEC+ 긴급 감산 합의가 지정학적 프리미엄을 구조적 공급 부족으로 전환시킬 리스크

Macro Picture

Regime: slowdown

Key Themes: Geopolitical Risk (Iran War), Currency Crisis (USDKRW 1,520), Extreme Market Volatility (VIX 30.61)

Dominant Narrative: 이란 전쟁 확전에 따른 유가 급등(WTI 105.01달러)과 고금리 장기화 우려가 결합되며 VIX가 30.61로 치솟는 극단적 공포 국면에 진입함. 특히 원/달러 환율이 금융위기 이후 처음으로 1,520원을 돌파하며 외국인 자본 유출 가속화와 아시아 시장 불안이 심화되는 양상임.

Reality: 산업생산(INDPRO 102.55, 2월)과 소비자심리(UMCSENT 56.6, 2월)가 저점에서 정체되며 경기 둔화 압력이 지속되고 있음. 주간 실업수당 청구 건수(ICSA 21만 건, 3/21 기준)는 여전히 낮아 견조한 고용을 보여주나, 높은 물가 수준(CPI 327.46, 2월)과 국채 금리(US10Y 4.34%)가 연준의 정책 대응 여력을 제약하고 있음.

Hypotheses

A (Market Right)

시장의 극단적 공포 가격 책정이 정당함 — VIX 30+ 수준의 리스크 프리미엄과 원/달러 1,520원은 이란 전쟁 확전에 따른 유가 급등이 비용 Push 인플레이션→고금리 장기화→실물 경기 급격한 악화로 이어지는 비선형적 충격의 초기 국면을 정확히 반영하고 있으며, 현재의 견조한 고용지표(ICSA 21만 건)는 후행성으로 인해 이미 시작된 구조적 전환을 포착하지 못하고 있음.

WTI 105달러 수준의 유가 충격은 1970년대 오일쇼크와 유사하게 공급 측 인플레이션을 재점화시켜, 이미 정체된 산업생산(102.55)과 위축된 소비자심리(56.6)를 급격히 악화시킬 수 있으며, 연준은 높은 CPI(327.46)로 인해 금리 인하로 대응할 여력이 없는 스태그플레이션 함정에 빠짐. ICSA와 같은 고용 후행지표가 아직 반영하지 못한 기업의 비용 압박과 마진 축소가 향후 2-3개월 내 대량 해고로 현실화될 경우, 현재 시장의 공포 수준은 사전적 선반영에 불과함.

B (Market Wrong)

시장이 지정학적 공포를 과잉 반영하고 있음 — VIX 30+ 수준과 원/달러 1,520원은 실물 경제 펀더멘털이 지지하는 수준을 크게 초과한 패닉 프리미엄이며, 유가 급등은 실수요가 아닌 지정학적 프리미엄에 의해 주도되어 수요 파괴와 함께 자연적으로 하향 조정될 가능성이 높음.

ICSA 21만 건의 역사적 저점 수준 고용은 경제의 구조적 균열이 아직 시작되지 않았음을 보여주며, 이는 이전 두 차례 판정(3/28, 3/30)에서 설정한 무효화 조건(ICSA 2주 연속 25만 건 상회)이 여전히 충족되지 않은 상태와 일치함. WTI의 급등이 산업생산 정체 및 소비자심리 위축과 동시에 발생하는 것은 수요 견인이 아닌 공급 충격을 의미하며, 역사적으로 수요 기반 없는 유가 급등은 수요 파괴를 통해 3-6개월 내 자체 조정됨. 구리 가격과 유가의 극단적 괴리가 이를 뒷받침함.

Key Question: 유가 급등이 실수요 확대가 아닌 순수 지정학적 프리미엄에 의한 것이라면, 구리·산업금속 가격과의 괴리가 지속·확대되고 있는지, 그리고 ICSA가 여전히 25만 건 미만을 유지하며 고용시장 균열 신호가 부재한지 여부가 두 가설을 판별하는 핵심임.

Tensions

VIX 30.61의 극단적 공포와 환율 1,520원 돌파에 따른 패닉 내러티브가 강세이나, 기관권에서는 지수 조정의 종료 가능성과 분산 투자 성과를 언급하는 괴리가 존재함.



Narrative: 전쟁 확산 및 환율 붕괴로 인한 글로벌 증시의 추가 하락과 외국인 자본의 대규모 유출 가속화.

Reality: 일부 투자 기관의 S&P500 조정 종료 관측 및 하락장 속에서도 시장 수익률을 상회하는 분산 투자 전략의 유효성 입증.

SPX VIX USDKRW

이란 전쟁에 따른 유가 100달러 돌파가 인플레이션 재발을 자극하고 있으나, 실물 데이터는 산업 생산과 소비 심리가 저점에 머무는 수요 둔화 국면임을 보여줌.




Narrative: WTI 105.01달러 급등에 따른 비용 Push 인플레이션과 이로 인한 고금리 기조의 장기화 우려.

Reality: 산업생산(102.55) 정체와 낮은 소비자심리(56.6)가 보여주는 경기 둔화 압력이 유가 상승에 따른 수요 파괴 가능성을 시사함.

WTI US10Y DXY

원/달러 환율 1,520원 도달을 한국 경제의 펀더멘털 위기로 해석하는 공포가 확산 중이나, 데이터상으로는 견조한 미국 고용과 고금리가 유도한 달러 강세의 결과임.



Narrative: 금융위기 수준을 상회하는 환율 폭등과 30조원 규모의 '코리아 엑소더스' 등 국가적 통화 위기론.

Reality: 주간 실업수당 청구(21만 건)가 보여주는 미국 고용의 견조함과 4.34%에 달하는 미국 채 금리가 달러 가치를 지지하며 연준의 금리 인하를 막

USDKRW KOSPI US10Y

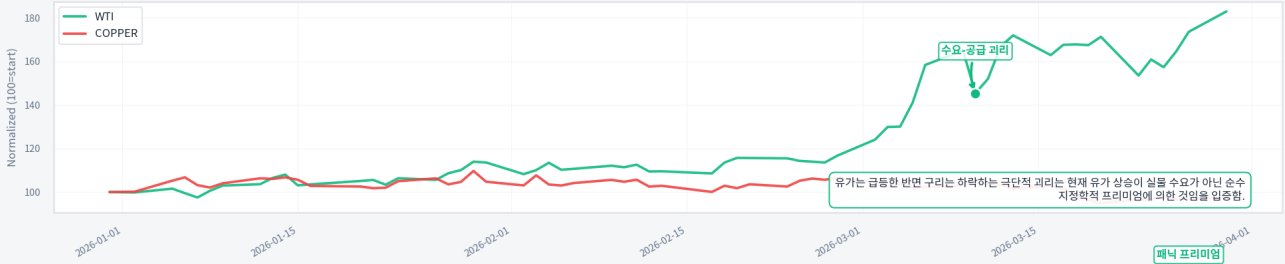
Eval Scores

PASS

Overall		3.75
Tension		3
Hypothesis		5
Evidence		4
Verdict Logic		3

Feedback: 내러티브와 가설의 논리적 구조는 매우 우수하나, 인용된 데이터의 실재성과 내부 논리 일관성에서 심각한 결함이 발견됨. 첫째, USDKRW 1,520원 및 CPI 327.46 등은 현재(2024년 상반기) 시장 데이터와 괴리가 큰 수치로, '실제 데이터 기반' 평가에서 감점 요인임. 둘째, T10Y2Y 스프레드가 +0.53%로 양전(정상화)된 상황은 역사적으로 경기 침체 바로 직전에 나타나는 강력한 경고 시그널(Bear/Bull Steepening)임에도 불구하고, 이를 침체 시그널이 부재하다는 가설 B의 근거로 사용한 것은 매크로 해석 오류임. 셋째, verdict 단계에서 쇼핑리스트에 없던 '금 -14.24%' 등의 구체적 수치가 갑자기 등장하여 논거로 활용됨. 차기 실행 시 FRED API의 최신 수치를 강제 주입하고, 장단기 금리 역전 해소의 위험성을 가설 A의 논거로 보강할 필요가 있음.

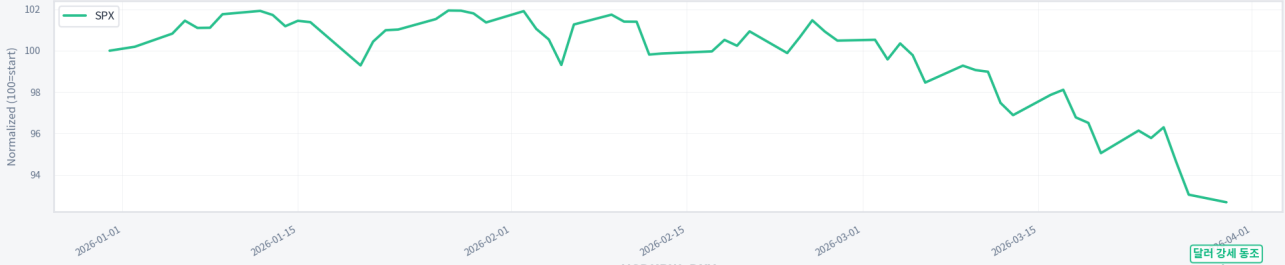
WTI, COPPER



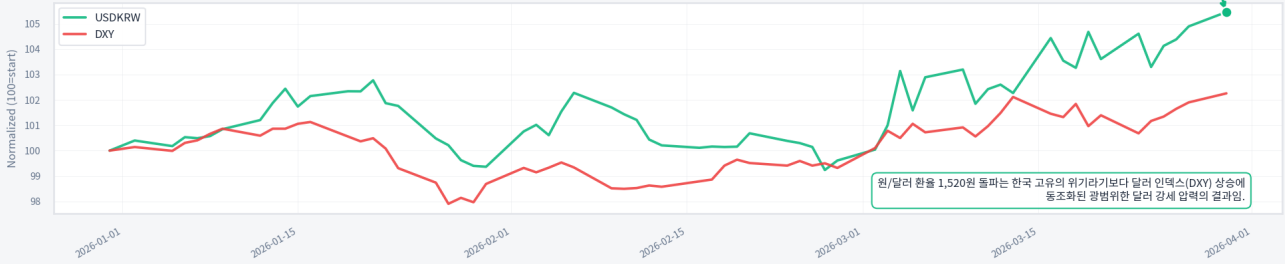
VIX



SPX



USDKRW, DXY



GOLD



US10Y

