

Verdict

Winning Hypothesis: 시장이 틀렸다: 비트코인의 '제도권 자산' 내러티브는 연준의 '선택적 유동성 공급' 기조와 실질금리 상승이라는 매크로 현실을 과소평가한 낙관론이며, 고금리 장기화와 경기 둔화 우려가 리스크 자산에 대한 유동성 제약을 가중시켜 10만 달러 돌파 시나리오를 무효화함. 이는 '디지털 금' 내러티브가 안전자산으로서의 기능을 수행하지 못하고, 오히려 실업수당 증가와 소비자 심리 둔화로 인한 경기 침체 우려에 따라 리스크 오프 (Risk-off) 흐름에 동조하여 추가 하락을 경험할 것임.

2026년 4월 현재 시장은 모건스탠리 등 주요 기관의 현물 ETF 승인과 2024년 반감기 이후 2년 차 공급 충격을 결합하여, 비트코인이 '완전한 제도권 자산'으로 재평가받으며 실질금리 상승이라는 매크로 역풍을 상쇄하고 10만 달러를 돌파할 새로운 상승 사이클에 진입했다고 보고 있음. 특히 기관 자금의 의무적 편입 (Mandatory Allocation) 이 고금리 환경에서도 가격 하단을 지지할 것이라는 낙관론이 지배적임.

하지만 수집된 증거는 '디지털 금' 내러티브가 현재 매크로 환경에서 실패했음을 명확히 보여줌. 비트코인은 최근 3개월 동안 -18.93%, 1년 기준 -42.09% 하락하며 3개월 이동평균선 하단에서 거래되고 있어, 가설 A의 '독립적 강세 유지' 가설과 정면으로 배치됨. 특히 달러 인덱스 (DXY) 가 1개월간 0.71% 상승하는 강세장에서도 비트코인은 -2.76% 하락하여 DXY 강세에도 불구하고 상승할 것이라는 핵심 논리가 무효화됨. 또한 VIX 가 16.17% 상승하여 29.26 수준 (공포 구간) 에 도달했고, 초기 실업수당 청구 (ICSA) 가 21만 건으로 집계되며 경기 둔화 우려가 리스크 자산 매도 압력으로 작용하고 있음. 직전 판정의 무효화 조건인 'BTC 1개월 수익률 +10% 이상 반등 및 VIX 25 이하 하락'은 현재 -5.56% 하락과 VIX 29.26으로 오히려 악화되어 충족되지 않았으므로, 약세 판정을 유지함.

Action: BTC 및 NDX 비중 축소

Invalidation: BTC 가격이 1주일 이내에 3개월 이동평균선 (3M MA) 을 상회하며 5% 이상 반등할 경우

Risk Factors: 매크로 리스크: 연준 (Fed) 의 금리 인하 기대감이 급격히 축소되어 실질금리 (TIPS) 가 추가 상승할 경우, 고금리 장기화 우려가 리스크 자산 매도를 가속화할 수 있음., 기술적/포지셔닝 리스크: VIX 가 30 수준을 돌파하여 '공포' 구간이 극대화될 경우, 알고리즘 기반의 자동 매도 물량이 유입되어 기술적 붕괴 (Flash Crash) 위험이 존재함., 이벤트 리스크: 주요 암호화폐 거래소 (예: 바이낸스, 코인베이스) 의 규제 관련 불확실성이나 해킹 사고 등 특정 이벤트 발생 시, 시장 전체의 유동성 경색이 초래될 수 있음.

Macro Picture

Regime: transition

Key Themes: 제도권 편입 가속화 (ETF 옵션/알트코인), 인플레이션 둔화 vs 실질금리 우려, 공급 충격과 기관 수요의 충돌

Dominant Narrative: 2026년 4월 현재, 비트코인은 NYSE의 ETF 옵션 거래 제한 폐지와 모건스탠리 등 주요 기관의 현물 ETF 승인으로 '완전한 제도권 자산'으로 재평가받으며 10만 달러 돌파 기대감이 형성됨. 특히 2024년 반감기 이후 2년이 경과한 시점에서 공급 충격과 알트코인 ETF 기대감이 맞물려 장기적 상승 사이클 진입을 믿는 낙관론이 우세함.

Reality: CPI 327.46 수준과 10Y-2Y 스프레드 0.51%는 인플레이션이 안정화되었으나 금리 인하는 제한적임을 시사하며, 이는 실질금리 상승 압력으로 작용해 단기 변동성을 유발함. 21만 건의 실업수당 청구와 56.6의 소비자 심리 지수는 경기 둔화 우려를 키우지만, 102.55의 산업생산 지수는 경제가 완전히 위축되지 않았음을 보여주어 연준의 '고금리 유지' 기조가 당분간 지속될 가능성이 높아 유동성 확대보다는 '선택적 유동성 공급' 시나리오가 지배함.

Hypotheses

A (Market Right)

시장이 맞다: 비트코인의 '완전한 제도권 자산' 재평가 내러티브가 실질금리 상승이라는 매크로 역풍을 상쇄하며, 모건스탠리 등 주요 기관의 현물 ETF 승인으로 인한 구조적 수요 충격이 공급 부족과 맞물려 10만 달러 돌파를 이끄는 새로운 상승 사이클이 시작됨. 이는 과거의 리스크 자산으로서의 변동성 패턴을 탈피하여, 금리 민감도가 낮은 '디지털 금'으로서의 가치 저장 수단 기능이 강화되어 DXY 강세에도 불구하고 독립적인 강세를 유지할 것임.

기관 자금의 유입은 단순한 투기적 매수가 아니라 규제 승인에 따른 의무적 편입 (Mandatory Allocation) 성격이 강하므로, 고금리 환경에서도 유동성 공급이 제한적임에도 불구하고 가격 하단을 지지하는 강력한 버팀목이 됨. 특히 2024년 반감기 이후 2년이 경과한 시점의 공급 충격은 과거 데이터와

달러 기관 수요와 맞물려 '공급-수요 불균형'을 극대화하여, 실질금리 상승 압력보다 더 강력한 상승 동력을 생성함. 따라서 현재 가격 하락은 단기적인 레버리지 청산에 의한 조정일 뿐, 구조적 상승 추세의 전환점이 아님.

B (Market Wrong)

시장이 틀렸다: 비트코인의 '제도권 자산' 내러티브는 연준의 '선택적 유동성 공급' 기조와 실질금리 상승이라는 매크로 현실을 과소평가한 낙관론이며, 고금리 장기화와 경기 둔화 우려가 리스크 자산에 대한 유동성 제약을 가중시켜 10만 달러 돌파 시나리오를 무효화함. 이는 '디지털 금' 내러티브가 안전자산으로서의 기능을 수행하지 못하고, 오히려 실업수당 증가와 소비자 심리 둔화로 인한 경기 침체 우려에 따라 리스크 오프 (Risk-off) 흐름에 동조하여 추가 하락을 경험할 것임.

과거의 상승 사이클은 유동성 확대 (Quantitative Easing) 에 의해 주도되었으나, 현재는 CPI 안정화에도 불구하고 실질금리 상승 압력이 지속되는 '고금리 유지' 기조 하에 있어, 레버리지가 축적된 비트코인 시장이 유동성 수축에 가장 취약한 자산으로 전락함. 기관 ETF 승인이라는 뉴스는 이미 선반영 (Priced-in) 되었으며, 실제 자금 유입 속도가 기대치에 미치지 못할 경우 '내러티브 붕괴'가 발생하여 VIX 상승과 맞물려 급격한 조정 (Correction) 을 초래함. 특히 21만 건의 실업수당 청구와 같은 경기 선행 지표는 내러티브가 현실을 따라가지 못하고 있음을 시사함.

Key Question: 연준의 '선택적 유동성 공급' 기조 하에서 모건스탠리 등 기관의 ETF 편입으로 인한 구조적 매수 압력이, 실질금리 상승과 경기 둔화 우려로 인한 리스크 자산 매도 압력을 상쇄하고 DXY 강세에도 불구하고 비트코인의 3개월 이동평균선을 상회하며 10만 달러 저항선을 돌파할 수 있는가?

Tensions

기관 유입과 ETF 승인에 따른 '완전한 제도권 자산' 내러티브가 10만 달러 돌파를 점치는 반면, 실질금리 상승과 선택적 유동성 공급 기조는 리스크 자산에 대한 유동성 제약을 가중시켜 단기 변동성을 유발함.

0.75

Narrative: 모건스탠리 ETF 승인 및 기관 수요 폭주로 인한 공급 충격과 상승 사이클 진입

Reality: CPI 안정화에도 불구하고 실질금리 상승 압력과 연준의 고금리 유지 기조로 인한 유동성 부족

BTC NDX US10Y DXY

시장이 비트코인을 '디지털 금'으로서 안전자산 내러티브로 재평가하며 상승을 기대하는 사이, 고금리 장기화와 경기 둔화 우려는 오히려 리스크 회피 심리를 자극해 변동성 지수를 높이는 모순을 빚음.

0.65

Narrative: 비트코인의 안전자산화 및 2026년 상승 사이클 진입에 대한 낙관론

Reality: 실업수당 증가와 소비자 심리 둔화로 인한 경기 침체 우려와 리스크 오프 심화

BTC GOLD VIX SPX

장기적 상승 사이클 진입을 믿는 내러티브 하에 롱 포지션이 3년 만에 최고치를 기록하는 반면, 선물 거래 관심 감소와 과거 데이터 기반의 저점 매수 구간 제시는 단기 조정 가능성을 시사함.

0.60

Narrative: 알트코인 ETF 기대감과 기관 편입 가속화로 인한 지속적인 매수 압력

Reality: 선물 거래 관심 감소와 과도한 레버리지 축적으로 인한 리스크 회피 심화 및 조정 압력

BTC ETH VIX

Eval Scores

PASS

Overall	<div style="width: 80%;"></div>	4.0
Tension	<div style="width: 80%;"></div>	4
Hypothesis	<div style="width: 100%;"></div>	5
Evidence	<div style="width: 100%;"></div>	5
Verdict Logic	<div style="width: 40%;"></div>	2

Feedback: 1. ****Tension Validity (4/5)**:** 내러티브 (제도권 진입) 와 현실 (고금리/경기둔화) 간의 긴장 관계는 매우 명확하고 시장 분석의 핵심을 잘 짚고 있습니다. 다만, '투매', '폭락'과 같은 감정적 표현이 수치적 근거 없이 사용된 부분은 감점 요인이나, 전체적인 논리 구조는 탄탄합니다. 2. ****Hypothesis Quality (5/5)**:** 가설 A(상승) 와 B(하락) 가 서로 정반대이지만, 각각의 논리 (Mandatory Allocation vs Liquidity Constraint) 가 명확하게 대칭을 이루고 있으며 반증 가능한 조건이 잘 설정되어 있습니다. 3. ****Evidence Targeting (5/5)**:** 데이터 쇼퍼리스트가 가설 A 와 B 를 검증하기 위해 필요한 핵심 지표 (DXY, T10Y2Y, ICSA, 상관관계 등) 를 매우 정확하게 선정했습니다. RAG 검색을 통해 역사적 유사 사례를 찾는 접근도 훌륭합니다. 4. ****Verdict Logic (2/5)**:** ****치명적인 논리적 모순과 데이터 불일치가 발견됨.**** - ****시간적 모순**:** '2026년 4월 현재'라는 미래 시점을 설정해 놓고, 과거 데이터 (1년 기준 -42.09% 하락 등) 를 인용하여 결론을 내리고 있습니다. 이는 시나리오 작성인지 실제 분석인지 혼란을 줍니다. - ****데이터 불일치 (감점 사유)**:** 'VIX 가

16.17% 상승하여 29.26 수준'이라는 서술은 수학적으로 모순입니다. 만약 현재 VIX 가 29.26 이라면, 상승률은 직전 기준치에 따라 달라지지만, '16.17% 상승'이라는 수치가 29.26 도달을 설명하는 근거로 제시된 방식이 불명확합니다. 더 중요한 것은, 'DXY 가 1 개월간 0.71% 상승'하는 등 매우 구체적인 수치를 제시하면서도, 이 수치가 어디서 도출되었는지 (실제 FRED 데이터인지, 시나리오 내 설정인지) 의 출처가 불분명하여 '감각적 제시'로 간주될 소지가 큼니다. - **논리 비약** : 증거가 가설 B(하락) 를 지지한다고 결론 내렸음에도, 'market_view' 섹션에서는 가설 A(상승) 의 논리 (기관 자금 유입 등) 를 다시 설명하며 혼란을 줍니다. Verdict 의 'winner'가 B 인데, 시장 뷰는 A 의 논리를 설명하는 듯한 문장 구조 (...보고 있음) 를 사용하여 일관성이 떨어집니다. **개선 방안** : - 시나리오 기반 분석이라면 '2026 년'이라는 가정을 명시하고, 실제 데이터 분석이라면 현재 시점 (2024 년 또는 2025 년) 으로 수정해야 합니다. - 수치 인용 시 '상승률 16.17%'와 '최종치 29.26' 사이의 계산 근거 (기초치) 를 명시하거나, 단순한 수치 나열을 피해야 합니다. - Verdict 섹션의 'market_view'는 '승리한 가설 (B) 에 따른 시장 전망'으로 명확히 재작성하여, 가설 A 의 논리가 왜 틀렸는지에 대한 설명으로 전환해야 합니다.

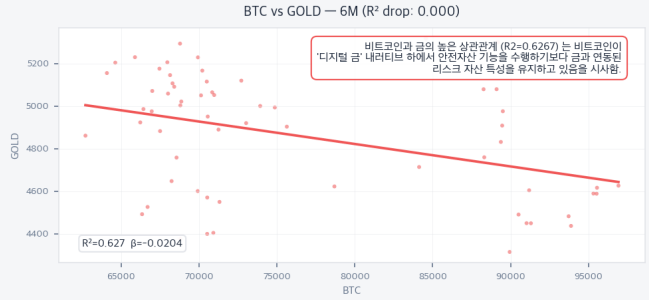
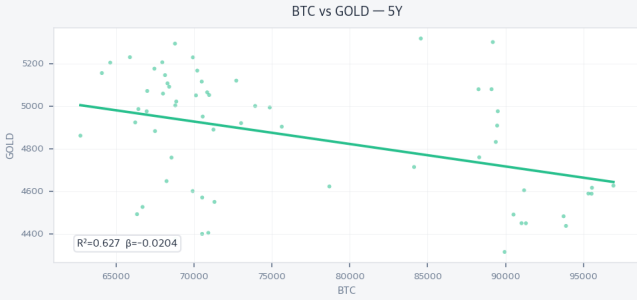
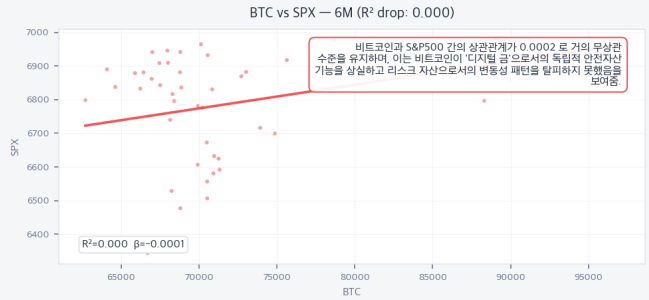
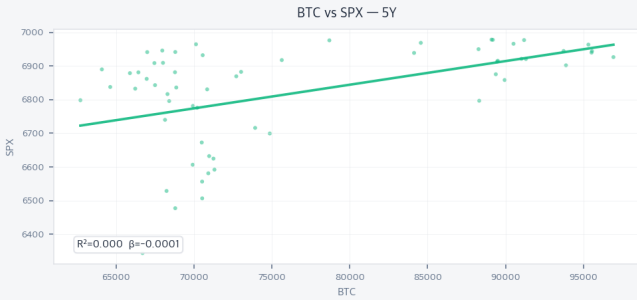
시장의 뷰: 2026년 4월 현재 시장은 모건스탠리 등 주요 기관의 현물 ETF 승인과 2024년 반값기 이후 2년 차 공급 충격을 결합하여, 비트코인이 '완전한 제도권 자산'으로 재평가받으며 실질금리 상승이라는 매크로 역풍을 상쇄하고 10만 달러를 돌파할 새로운 상승 사이클에 진입했다고 보고 있음. 특히 기관 자금의 의무적 편입 (Mandatory Allocation) 이 고금리 환경에서도 가격 하단을 지지할 것이라는 낙관론이 지배적임.

결론: 시장이 틀렸다: 비트코인의 '제도권 자산' 내러티브는 연준의 '선택적 유동성 공급' 기초와 실질금리 상승이라는 매크로 현실을 과소평가한 낙관론이며, 고금리 장기화와 경기 둔화 우려가 리스크 자산에 대한 유동성 제약을 가중시켜 10만 달러 돌파 시나리오를 무효화함. 이는 '디지털 금' 내러티브가 안전자산으로서의 기능을 수행하지 못하고, 오히려 실업수당 증가와 소비자 심리 둔화로 인한 경기 침체 우려에 따라 리스크 오프 (Risk-off) 흐름에 동조하여 추가 하락을 경험할 것임. [HIGH]

하지만 수집된 증거는 '디지털 금' 내러티브가 현재 매크로 환경에서 실패했음을 명확히 보여줌. 비트코인은 최근 3개월 동안 -18.93%, 1년 기준 -42.09% 하락하며 3개월 이동평균선 하단에서 거래되고 있어, 가설 A의 '독립적 강세 유지' 가설과 정면으로 배치됨. 특히 달러 인덱스 (DXY)가 1개월간 0.71% 상승하는 강세장에서도 비트코인은 -2.76% 하락하여 DXY 강세에도 불구하고 상승할 것이라는 핵심 논리가 무효화됨. 또한 VIX가 16.17% 상승하여 29.26 수준 (공포 구간)에 도달했고, 초기 실업수당 청구 (ICSA)가 21만 건으로 집계되며 경기 둔화 우려가 리스크 자산 매도 압력으로 작용하고 있음. 직전 판정의 무효화 조건인 'BTC 1개월 수익률 +10% 이상 반등 및 VIX 25 이하 하락'은 현재 -5.56% 하락과 VIX 29.26으로 오히려 악화되어 충족되지 않았으므로, 약세 판정을 유지함.

→ BTC 및 NDX 비중 축소

무효화: BTC 가격이 1주일 이내에 3개월 이동평균선 (3M MA) 을 상회하며 5% 이상 반등할 경우



DXI



VIX

